

ENCABEZAMIENTO

Por el periodo correspondiente al ejercicio cerrado al 1er Trimestre del 2019 iniciado el 01 de enero hasta el 31 de marzo de 2019 presentado en forma comparativa con el mismo periodo del ejercicio anterior.

Denominación: CREDISOLUCION S.A.E.C.A.

Domicilio Legal: Estrella 402 e/ Colón PB.

Actividad Principal: Otorgamiento de Créditos sin aval Bancario

Inscripción en el Registro Público de Comercio Del Estatuto o Contrato Social: 1) Escritura N° 40 de fecha 14 de Julio de 2010, Inscripto en los registro de Personas Jurídicas y Asociaciones bajo el N° 549, folios 6246, Serie "A", de fecha 23 de Julio del 2010 e Inscripta en el Registro Publico de Comercio bajo el N° 311 Serie "G" y el folio 4538 y sgtes. de fecha 23 de Julio de 2010.

De las Modificaciones 1) De los Estatutos Sociales y Aumento de Capital s/ Escritura N° 132 de fecha 16 de Mayo del 2013, Inscripto en el Registro de Personas Jurídicas y Asociaciones bajo el N° 498, folio 6858 Serie "C", en fecha 03 de Setiembre del 2013 e Inscripto en el Registro Público de Comercio bajo el N° 132 Serie "H" y el folio 1403 y sgtes. de fecha 14 de Junio del 2013.

2) De los Estatutos Sociales s/ Escritura N° 17 de fecha 19 de Setiembre del 2016, Inscripto en el Registro de Personas Jurídicas y Asociaciones bajo el N° 01, folio 01 Serie Comercial, en fecha 22 de Diciembre del 2016 e Inscripto en el Registro Publico de Comercio bajo el N° 01 Serie Comercial y el folio 1 al 10 de fecha 22 de Diciembre del 2016.

3) De transformación a sociedad SAECA y aumento de Capital s/ Escritura N° 45 de fecha 24 de Noviembre del 2017, Inscripto en el Registro de Personas Jurídicas y Asociaciones bajo el N° 02, folio 11 y sgtes. Serie Comercial, en fecha 09 de Marzo del 2018 e Inscripto en el Registro Publico de Comercio bajo el N° 02 Serie Comercial y el folio 11 al 26 de fecha 09 de Marzo del 2018.

4) De los Estatutos Sociales y aumento de Capital s/ Escritura N° 24 de fecha 18 de Octubre del 2018, Inscripto en el Registro de Personas Jurídicas y Asociaciones bajo el N° 03, folio 31 Serie Comercial, en fecha 24 de Enero del 2019 e Inscripto en el Registro Publico de Comercio bajo el N° 03 Serie Comercial y el folio 31 y sgtes. de fecha 24 de Enero del 2019.

Inscripción en la Comisión Nacional de Valores: Credisolución se encuentra Inscripta y reconocida como S.A.E.C.A., según Resolución N° CNV N° 35 E/18, Acta de Directorio N° 051 de fecha 12 DE JULIO DE 2018., de la Comisión Nacional de Valores

Fecha de Vencimiento del estatuto o contrato social: La duración de la Entidad se fija en noventa y nueve años contados a partir del día en que la modificación de los estatutos sociales sea registrada en los correspondientes Registros Públicos, pudiendo ser prorrogado su termino o anticiparse su disolución por resolución de la Asamblea General de Accionistas.


El Estatuto o contrato social vence el 10 de Julio del 2109.

Composición del capital: El Capital Social de la Entidad esta compuesto de Acciones Ordinarias de Voto Multiple, con 5 Votos por Acción, de Acciones Ordinarias Simples, con 1 voto por Acción y de Acciones Preferidas, sin derecho a voto.

Acciones

Cantidad	Tipo	N° de votos que Otorga c/u	Suscripto Gs.	Integrado Gs.
45.000.000.000	TOTAL		45.000.000.000	18.772.000.000
12.000.000.000	ACCIONES VOTO MULTIPLE	5	12.000.000.000	7.929.000.000
15.000.000.000	ACCIONES VOTO SIMPLE	1	15.000.000.000	9.643.000.000
3.000.000.000	ACCIONES PREFERIDAS - CLASE A	0	3.000.000.000	900.000.000
300.000.000	ACCIONES PREFERIDAS - CLASE B	0	300.000.000	300.000.000
5.700.000.000	ACCIONES PREFERIDAS - CLASE C	0	5.700.000.000	
9.000.000.000	ACCIONES PREFERIDAS - s/caracterís	0	9.000.000.000	


HUMBERTO RAMALHO
CONTADOR


Abog. JUAN VALDEZ
SINDICO


BLAS TITO BENEGAS ISEAS
PRESIDENTE

CREDISOLUCIÓN S.A.E.C.A.

Casa Matriz: Colon 402 Esq/ Estrella
Tel.: (021) 237-7012 / 13 / 14


Web: www.credisolucion.com.py
Asunción - Paraguay

CREDISOLUCION S.A.E.C.A.					
BALANCE O ESTADO DE SITUACION PATRIMONIAL AL 31/03/2019 COMPARATIVO CON EL PERIODO ANTERIOR					
(En miles de guaraníes)					
ACTIVO	mar-19	mar-18	PASIVO	mar-19	mar-18
ACTIVO CORRIENTE			PASIVO CORRIENTE		
Disponibilidades (Nota C.1)	2.457.256	1.133.861	Deudas No financieras (Nota C.9)	20.612.193	23.455.228
Inversiones Temp.	-	-	Deudas Financieras (Nota C.9)	32.493.112	14.934.988
Créditos Otorgados (Nota C.4)	87.908.079	62.830.100	Rem y Cargas Sociales a Pagar	98.628	77.184
Otros Créditos	-	-	Impuesto a la Renta a Pagar	883.852	773.526
Bienes de Cambio	-	-	Dividendos a Pagar	676.910	6.062
Anticipos Imp. a la Renta	599.640	570.363	IVA a pagar	311.298	197.688
Otros Activos (Notas C.6)	872.841	1.242.904	Otros pasivos (Nota C.10)	1.421.192	2.400.285
Total del Activo Corriente	91.837.816	65.777.228	Total del Pasivo Corriente	56.497.186	41.844.963
ACTIVO NO CORRIENTE			PASIVO NO CORRIENTE		
Créditos Otorgados (Nota C.4)	17.677.145	12.572.883	Deudas No financieras (Nota C.9)	24.697.606	19.306.696
Previsiones (anexo E y Nota C.5)	-5.754.455	-2.027.285	Deudas Financieras (Nota C.9)	1.096.063	-
Otros Créditos	-	-			
Bienes de Cambio	-	-			
Acciones en Otras Empresas (Anexos C Nota C.8)	150.000	-			
Bienes de Uso (Anexo A y Nota C.7)	1.819.394	1.162.278			
Activos Intangibles (Anexo B y Nota C.7)	66.425	51.647	Total del pasivo no Corriente	25.793.668	19.306.696
Otros Activos	-	-	Total del Pasivo	82.290.855	61.151.659
Total del Activo no Corriente	13.958.509	11.759.523	PATRIMONIO NETO		
Total del Activo	105.796.325	77.536.751	Capital Social (Notas D)	18.772.000	12.062.000
			Aporte para Futuro aumento	3.071.807	518.649
			Primas por ventas de acciones	179.000	-
			Reserva Legal	570.600	231.445
			Reserva de Revalu	154.001	120.153
			Resultados Acumulados	0	2.842.966
			Resultados de Ejercicio	758.063	609.879
			Total Patrimonio Neto	23.505.470	16.385.093
			Total del Pasivo y Patrimonio Neto	105.796.325	77.536.751

CUENTAS DE CONTINGENCIAS Y DE ORDEN			CUENTAS DE CONTINGENCIAS Y DE ORDEN		
DEUDORAS			ACREEDORAS		
	mar-19	mar-18		mar-19	mar-18
CUENTAS DE ORDEN (NOTA F)	5.014.550	729.443	CUENTAS DE ORDEN (NOTA F)	5.014.550	729.443
TOTAL	5.014.550	729.443	TOTAL	5.014.550	729.443

Las notas y anexos que se acompañan son parte integrante de los estados contables


HUMBERTO RAMALHO
CONTADOR


Abog. JUAN VALDEZ
SINDICO


BLAS TITO BENEGAS ISEAS
PRESIDENTE

CREDISOLUCION S.A.E.C.A.
ESTADOS DE RESULTADO
 (En miles de guaraníes)


Por el ejercicio finalizado al 31/03/2019 comparativo con el ejercicio anterior

	Ejercicio Finalizado el	
	mar-19	mar-18
INGRESOS OPERATIVOS (Nota E.1)	9.046.456	6.666.573
Costos Financieros (Anexo H y Nota E.2)	4.247.368	3.057.691
Gastos de comercialización (Anexo H y Nota E.3)	887.820	515.707
Gastos de administración (Anexo H, NOTA E.4)	2.130.659	1.864.452
Resultado financiero	1.780.608	1.228.723
Otros ingresos y egresos no Operativos (Nota E.5)	72.990	93.156
Perdida por Venta de Cartera de Credito	950.474	538.114
Impuesto a la Renta	145.061	173.886
Ganancia (Perdida) del ejercicio	758.063	609.879

Las notas y los anexos que se acompañan son parte integrante de los estados contables


 HUMBERTO RAMALHO
 CONTADOR


 Abog. JUAN VALDEZ
 SINDICO


 BLAS TITO BENEGAS ISEAS
 PRESIDENTE

CRREDISOLUCION S.A.E.C.A.
ESTADO DE ORIGEN Y APLICACIÓN DE FONDOS
 (En miles de guaraníes)
 Por el ejercicio finalizado al 31/03/2019

	mar-19	mar-18
Ingresos por Intereses y Servicios	9.119.446	6.762.894
Costos financieros, Gastos adm y de ventas	7.265.848	5.441.015
Perdidas extraordinarias e Impuestos	1.095.536	712.000
Utilidades Acumuladas		2.842.966
Utilidad Neta del Ejercicio	758.063	3.452.844
Ajustes a la Utilidad del Ejercicio		
Depreciación de Bienes de Uso	59.159	45.750
Constitución de Provisiones	927.937	422.223
Amortización Cargos Diferidos	4.996	2.798
	1.750.154	3.923.615
Resultado de Operaciones antes de Cambios en el Capital de Trabajo		
Disminución (Aumento) de Créditos Vigente Sector Financiero	0	0
Disminución (Aumento) de Créditos Vigente Sector No Financiero	(21.946.700)	(19.487.910)
Disminución (Aumento) de Créditos Diversos	320.432	(294.383)
Disminución (Aumento) de Créditos Vencidos	(8.380.951)	(7.592.036)
Disminución (Aumento) de Cargos Diferidos	(5.502)	36.508
Aumento (Disminución) de Obligaciones Sector No Financiero	21.318.931	16.318.235
Aumento (Disminución) de Obligaciones Sector No Financiero	0	
Aumento (Disminución) de Obligaciones Diversas	659.048	151.768
Aumento/Disminución de Provisiones	(838.783)	830.831
Efectivo Neto y Equivalente de Efectivo por Actividades de Operación	A (7.123.370)	(6.113.371)
Flujo de Efectivo y Equivalente de Efectivo por Actividades de Inversión		
Compra de Activo Fijo	(666.392)	(150.313)
Disminución (Aumento) de Valores Públicos	0	
Disminución (Aumento) de Inversiones	(150.000)	0
Efectivo y Equivalente de Efectivo por Actividades de Inversión	B (816.392)	(150.313)
Flujo de Efectivo y Equivalente de Efectivo por Actividad de Financiamiento		
Integración de capital	9.263.157	5.436.114
Efectivo Neto y Equivalente de Efectivo por Actividades de Financiamiento	C 9.263.157	5.436.114
Aumento Neto de Efectivo y sus Equivalentes	(A + B + C) 1.323.395	(827.570)
Efectivo y sus equivalentes al Inicio del Periodo	1.133.861	1.961.431
Efectivo y sus Equivalente al Final del Periodo	2.457.256	1.133.861


 HUMBERTO RAMALHO
 CONTADOR


 Abog. JUAN VALDEZ
 SÍNDICO


 BLAS TITO BENEAS ISEAS
 PRESIDENTE

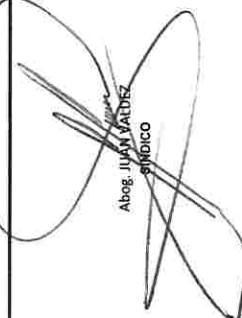
CREDISOLUCION S.A.E.C.A.


ESTADO DE EVOLUCION DEL PATRIMONIO NETO
(En miles de guaraníes)
Por el ejercicio finalizado al 31/03/2019

RUBROS	Aporte de los Socios			Ganancias reservadas			Resultados no asignados	Total Patrimonio del Neto	
	Capital Social	Primas de Emision	Aportes no Capitaliz.	OTROS	Total	Reserva Legal			Otras Reservas
Saldo al cierre del periodo del 31/03/2018	12.062.000,00	0	518.649		12.580.649	231.445	120.153	351.599	16.385.093
Saldo ajustado	12.062.000	0	518.649		12.580.649	231.445	120.153	351.599	16.385.093
Asignacion de Resultados Acumulados									
Trasferencia a reservas	2.663.157				2.663.157			0	-2.663.157
Reserva de revaluo							33.847	33.847	0
Reserva Legal	6.600.000				6.600.000	339.155		339.155	-339.155
Aporte de capital		179.000			179.000			0	6.600.000
Pago de Dividendos									-450.534
Prima de Emision									179.000
Resultado del Ejercicio	-3.553.157		2.553.157		0				0
Aportes para futuras Capitalizaciones	18.772.000	179.000	3.071.807	0	22.022.806	576.600	154.001	724.601	758.063
Saldo al cierre del ejercicio	18.772.000	179.000	3.071.807	0	22.022.806	576.600	154.001	724.601	23.505.470

Segun Asamblea Ordinaria celebrada el 30/03/2019


HUMBERTO RAMALHO
CONTADOR



Abog. JUAN FALDES
SINDICO


BLAS TITO BENEGAS ISEAS
PRESIDENTE

ANEXO A

CREDISOLUCION S.A.E.C.A.
BALANCE GENERAL AL 31/03/2019
 (En miles de guaraníes)
BIENES DE USO

CUENTAS	VALORES DE ORIGEN						AMORTIZACIONES						Neto Resultante
	Al inicio del periodo	Altas y transf. Del periodo	Bajas del periodo	Revalúo del periodo	Al cierre del periodo	Acumuladas al inicio del periodo	%	Altas del periodo	Bajas del periodo	Depreciación del periodo	Acumuladas al cierre del periodo		
Muebles y Útiles	392.678	173.237	-	9.296	575.212	97.254	10%	43.140	-	43.140	140.394	434.818	
Maquinas	95.650	3.082	-	851	99.582	17.441	10%	4.759	-	4.759	22.200	77.382	
Equipos	442.117	249.888	-	13.039	705.043	81.812	10%	49.734	-	49.734	131.545	573.498	
Equipos de Computacion	384.999	139.366	-	2.449	526.814	233.482	25%	70.731	-	70.731	304.213	222.601	
Instalaciones	244.634	61.763	-	4.299	310.696	40.287	10%	18.464	-	18.464	58.751	251.945	
Mejoras en Propiedad de Terceros	79.043	213.303	-	5.113	297.459	16.661	20%	21.648	-	21.648	38.309	259.150	
Totales ejercicio actual	1.639.121	840.639		35.046	2.514.806	486.936		208.476	-	208.476	695.412	1.819.394	
Totales ejercicio anterior	1.050.665	135.363		47.044	1.233.072	1.352.972		135.578		190.694	326.273	1.162.278	


 Abog. JUAN VALDEZ
 SINDICO



 HUMBERTO RAMALHO
 CONTADOR



 BLAS TITO BENEGAS ISEAS
 PRESIDENTE


ANEXO B

CREDISOLUCION S.A.E.C.A.
BALANCE GENERAL AL 31/03/2019
(En miles de guaraníes)

CUENTAS	VALORES DE ORIGEN				AMORTIZACIONES					Neto Resultante
	Al inicio del periodo	Aumentos	Disminución	Al cierre del periodo	Acumuladas al inicio del periodo	Del periodo	Bajas	Acumuladas al cierre del periodo		
Software	180.538	28.681	-	209.219	118.798	23.996	-	142.794	66.425	
Gastos de Organización	56.062	-	-	56.062	-	-	-	56.062	-	
Totales ejercicio anual	236.600	28.681	-	265.281	118.798	-	-	198.856	66.425	
Totales ejercicio anterior	65.580	2.601	-	68.181	70.781	19.134	-	19.134	51.647	


HUMBERTO RAMALHO
CONTADOR


BLAS TITO BENEAGAS ISEAS
PRESIDENTE


Abog. JUAN VANDEZ
SINDICO

ANEXO C

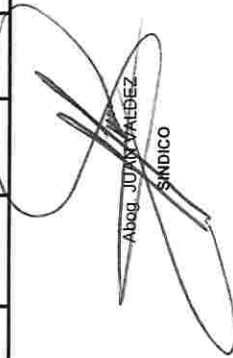
CREDISOLUCIÓN S.A.E.C.A.
BALANCE GENERAL AL 31/03/2019
(En miles de guaraníes)

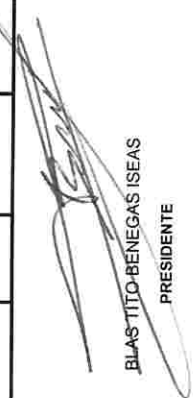
**INVERSIONES, ACCIONES, DEBENTURES Y OTROS TÍTULOS EMITIDOS EN SERIE
PARTICIPACION EN OTRAS SOCIEDADES**

Denominación y características de los valores Emisor	Clase	Valor Nominal	Cantidad	Valor Nominal Total	Valor Patrim. Proporc.	Valores de Libro	Valor de Cotización	% de Cotización	Información sobre el emisor			Patr. Neto
									Actividad Principal	Capital	Resultado	
Inversiones Temporarias (Detalle)												
Totales ejercicio actual												
Total ejercicio anterior												
Inversiones Permanentes (Detalle)												
BIC SOCIEDAD ANONIMA	Acciones BIC S.A.	10.000	15	150.000	14.451	150.000	150.000	6,3%	CENTRAL DE RIESGOS	2.775.000	21.897	1.544.192
Total ejercicio anterior												

NO APLICABLE


HUMBERTO RAMALHO
CONTADOR


Abog. JUAN VALDEZ
SINDICO


BLAS TITO BENEGAS ISEAS
PRESIDENTE

CREDISOLUCION S.A.E.C.A.
BALANCE GENERAL AL 31/03/2019
(En miles de guaraníes)
OTRAS INVERSIONES

CUENTAS	Valor de Costo	Amortización	Valor de Cotizac.	Valor registrado año actual	Valor registrado año anterior
Inverisiones Corrientes (Detallar)	NO APLICABLE				
Subtotal					
Inversiones no Corrientes (Detallar)	NO APLICABLE				
Subtotal					
Totales ejercicio					


HUMBERTO RAMALHO
CONTADOR



Abog. JUAN VALDEZ
SÍNDICO


BLAS TITO BENEGAS ISEAS
PRESIDENTE

CREDISOLUCION S.A.E.C.A.
BALANCE GENERAL AL 31/03/2019
(En miles de guaraníes)
PREVISIONES

RUBROS	Saldos al inicio del ejercicio	Aumentos (*)	Disminución (*)	Saldos al cierre del ejercicio	Saldos al cierre del ejercicio anterior
Deducidas del Activo					
Previsiones sobre prestamos	2.027.285	3.727.170	-	5.754.455	2.027.285
Total	2.027.285	3.727.170	-	5.754.455	2.027.285
Deducidas en el Pasivo					
Total	0	0	0	0	0
Total de ejercicio	2.027.285	3.727.170	-	5.754.455	2.027.285
total ejercicio anterior	1.634.279	413.005	20.000	2.027.285	1.634.279



HUMBERTO RAMALHO
CONTADOR



Abog. JUAN VALDEZ
SINDICO


BLAS TITO-BENEGAS ISEAS
PRESIDENTE

CREDISOLUCION S.A.E.C.A.
BALANCE GENERAL AL 31/03/2019
 (En miles de guaraníes)
COSTO DE MERCADERIAS O PRODUCTOS VENDIDOS O
SERVICIOS PRESTADOS

DETALLE	Ejercicio Actual	Ejercicio Anterior
I. COSTO DE MERCADERIAS O PRODUCTOS VENDIDOS		
Existencia al Comienzo del Periodo		
Mercaderías de reventa	NO APLICABLE	
Productos Terminados		
Productos en Proceso		
Materias primas y materiales		
Otros		
Compras y Costos de Producción del Ejercicio		
a) Compras		
b) Costo de producción según anexo A		
Diferencia de Inventario		
Resultado por tenencia		
Existencia al cierre del ejercicio		
Mercaderías de reventa	NO APLICABLE	
Productos Terminados		
Productos en Proceso		
Materias primas y materiales		
Otros		
II. COSTOS DE SERVICIOS PRESTADOS		
COSTOS DE MERCADERIAS O PRODUCTOS VENDIDOS Y		
SERVICIOS PRESTADOS		


 HUMBERTO RAMALHO
 CONTADOR


 Abog. JUAN VALDEZ
 SINDICO



 BLAS TITO BENEGAS ISEAS
 PRESIDENTE

CREDISOLUCION S.A.E.C.A.
BALANCE GENERAL AL 31/03/2019
 (En miles de guaraníes)

ACTIVOS Y PASIVOS EN MONEDA EXTRANJERA

DETALLE	Moneda Extranjera		Cambio Vigente	Moneda Local	
	Clase	Monto		Monto Ejerc. Act.	Monto Ejerc. Ante.
ACTIVO					
ACTIVOS CORRIENTES (Detallar)					
SUBTOTALES	NO APLICABLE				
ACTIVOS NO CORRIENTES (Detallar)					
SUBTOTALES	NO APLICABLE				
TOTALES	NO APLICABLE				
PASIVOS CORRIENTES (Detallar)					
SUBTOTALES	NO APLICABLE				
PASIVOS NO CORRIENTES (Detallar)					
SUBTOTALES	NO APLICABLE				
TOTALES	NO APLICABLE				


 HUMBERTO RAMALHO
 CONTADOR


 Abog. JUAN SALDEZ
 SINDICO


 BLAS TITO BENEGAS ISEAS
 PRESIDENTE

CREDISOLUCION S.A.E.C.A.

31/3/2019

(En miles de guaraníes)

INFORMACION REQUERIDA SOBRE COSTOS Y GASTOS

RUBROS	Costos Financieros	Gastos de Administrac.	Gastos de Comercializ.	Otros Gastos	TOTAL	
					Ejercicio Actual	Ejercicio Anterior
Intereses pagados por prestamos	3.319.431	0	0	0	3.319.431	2.635.467
	0	0	0	0	0	0
	0	0	0	0	0	0
	0	0	0	0	0	0
Remuneraciones de administradores, directores, síndicos y consejo de vigilancia	0	8.400	0	0	8.400	32.348
	0	0	0	0	-	0
Honorarios y Remuneraciones por servicios	0	179.904	112.774	0	292.678	230.587
	0	0	0	0	-	0
Sueldos y Jornales	0	929.094	171.667	0	1.100.762	891.028
	0	0	0	0	0	0
	0	0	0	0	0	0
Contribuciones sociales	0	0	0	0	0	0
	0	0	0	0	0	0
Regalías y Honorarios por servicios técnicos	0	0	0	0	0	0
	0	0	0	0	0	0
Gastos de publicidad y propaganda	0	0	8.780	0	8.780	9.280
	0	0	0	0	0	0
Intereses, multas y recargos impositivos	0	0	0	0	0	0
	0	0	0	0	0	0
Impuestos, tasas y contribuciones	0	76.459	0	0	76.459	50.644
	0	0	0	0	0	0
Amortizacion de bienes de uso	0	57.592	0	0	57.592	44.108
	0	0	0	0	0	0
Amortizacion activos intangibles	0	6.562	0	0	6.562	4.440
	0	0	0	0	0	0
Previsiones por Prestamos	927.937	0	0	0	927.937	422.223
	0	0	0	0	0	0
OTROS GASTOS	0	872.647	594.598	0	1.467.245	1.117.725
Totales ejercicio actual	4.247.368	2.130.659	887.820	0	7.265.847	
Totales ejercicio anterior	3.057.691	1.864.452	515.707	0		5.437.850


HUMBERTO RAMALHO
CONTADOR


Abog. JUAN VALDEZ
SINDICO


BLAS TITO BENEGAS ISEAS
PRESIDENTE

CREDISOLUCION S.A.E.CA.


EJERCICIO CERRADO AL 31/03/2019

DATOS ESTADISTICOS

INDICADORES OPERATIVOS	Acumulado al Fin del Periodo	
	31/3/2019	31/3/2018
cantidad de colaboradores	97	89
Cartera activa	105.585.224	75.402.983
Cartera Pasiva	78.898.974	57.696.912
Cantidad de Clientes	17.645	12.992
Cantidad de Operaciones	17.948	13.270
Sucursales	3	3


HUMBERTO RAMALHO
CONTADOR


Abog. JUAN VALDEZ
SINDICO


BLAS TITO BENEGAS ISEAS
PRESIDENTE


CREDISOLUCION S.A.E.C.A.


**BALANCE GENERAL AL 31/03/2019
INDICES ECONOMICO - FINANCIEROS**

INDICES	Acumulado al Fin del Periodo	
	31/3/2019	31/3/2018
Liquidez (1)	1,63	1,57
Endeudamiento (2)	3,50	3,73
Retabilidad (3) (Presentar sólo a fin del ejercicio)		

(1) Activo Corriente/Pasivo Corriente	(2) Total del Pasivo/Patrimonio Neto	(3) Resultado Antes del Impuesto a la Renta/Patrimonio Neto Excluido el Resultado del Periodo
---------------------------------------	--------------------------------------	---


HUMBERTO RAMALHO
CONTADOR


Abog. JUAN VALDEZ
SINDICO


BLAS TITO BENEGAS ISEAS
PRESIDENTE

CREDISOLUCION S.A.E.C.A.


ANEXO I

Composición de la Cartera de Créditos al 31/03/2019 en Milles de Guaranies			
Situación	Monto(en M.G.)	Previsiones	
		en M.G.	% Prev. s/Cartera
A. Total Cartera no Vencida	80.374.945		
Composición Cartera Vencida			
Normal	4.543.571		
En Gestión de Cobro	15.016.869	986.579	7%
En Gestión de Cobro Judicial	5.649.839	1.597.876	28%
B. Total Cartera Vencida	25.210.279		
TOTAL DE LA CARTERA DE CREDITOS AL 31/12/2018 (A+B)		105.585.224	
(-) TOTAL PREVISIONES AL 31/12/2018		2.584.455	
TOTAL NETO CARTERA DE CREDITOS AL 31/12/2018		103.000.769	


Observaciones	
Criterios de Clasificación Utilizados	
Normal	de 61 a 90 días de atraso
En Gestión de Cobro	de 91 a 270 días de atraso
En Gestión de Cobro Judicial	de 271 días de atraso en adelante



HUMBERTO RAMALHO
CONTADOR



Abog. JUAN VALDEZ
SINDICO



BLAS TITO BENEGAS ISEAS
PRESIDENTE

NOTAS A LOS ESTADOS FINANCIEROS
Correspondiente al ejercicio cerrado al 31 de marzo de 2019.

NOTA A: CONSIDERACIÓN DEL DIRECTORIO

Los Estados Contables de la Institución finalizados al 31 de Marzo de 2019, serán sometidos a la consideración y aprobación del directorio.

NOTA B: INFORMACIÓN BÁSICA SOBRE LOS ESTADOS CONTABLES

B.1. Naturaleza jurídica

Credisolución S.A. fue creada por escritura pública N° 40 de fecha 14 de julio de 2010, inscrita en la Sección Personas Jurídicas y Asociaciones, bajo el N° 549, y al folio 6246, Serie "A", el 23 de Julio de 2010 y en el Registro Público de Comercio, Registro de Contratos bajo el N° 311 serie "G" folio 4538 y sgtes, el 23 de julio de 2010; fijando domicilio legal en Colón Nro. 402 esquina Estrella de la ciudad de Asunción, con personería jurídica reconocida, patrimonio, contabilidad y administración propios, que se regirá por las disposiciones del código civil, ley del comerciante y la Subsecretaria de Estado de Tributación y otras disposiciones legales afines y resoluciones de su Directorio.

Modificaciones a los Estatutos Sociales:

Por Escritura Pública N° 132 de fecha 16 de mayo de 2013, la que fuera inscrita en la Sección Personas Jurídicas y Asociaciones, bajo el N° 498 y al folio 6858, Serie "C", el 03 de setiembre de 2013, y en el Registro Público de Comercio, Registro de Contratos, bajo el N° 132, Serie "H", folio 1403 y sgtes. el 14 de junio de 2013.

Por Escritura Pública N° 17 de fecha 19 de setiembre de 2016, la que fuera inscrita en la Sección Personas Jurídicas y Asociaciones, bajo el N° 1 y al folio 01, Serie Comercial, el 22 de diciembre de 2016, y Registro Público de Comercio, bajo el N° 01, folio 1-10 y sgtes, Serie Comercial, en fecha 22 de diciembre de 2016.

Por transformación de la sociedad S.A. a S.A.E.C.A. por Escritura Pública N° 45 de fecha 24 de noviembre de 2017, inscrita en la Sección Personas Jurídicas y Asociaciones, bajo el N° 02 folio 11 y sgtes, Serie Comercial, el 09 de marzo de 2018, y en el Registro Público de Comercio, bajo el N° 02, folio 11-26, Serie Comercial, el 9 de marzo de 2018.

Por aumento de capital social por Escritura N° 24 de fecha 18 de octubre del 2018, inscripto en el Registro de Personas Jurídicas y Asociaciones bajo el N° 03, folio 31 Serie Comercial, en fecha 24 de enero del 2019 e inscripto en el Registro Público de Comercio bajo el N° 03 y el folio 31 y sgtes. Serie Comercial de fecha 24 de enero del 2019.


HUMBERTO RAMALHO
CONTADOR


Abog. JUAN VALDEZ
SINDICO


BLAS TITO BENEGAS ISEAS
PRESIDENTE

CREDISOLUCIÓN S.A.E.C.A.

Casa Matriz: Colón 402 Esq/ Estrella
Tel.: (021) 237-7012 / 13 / 14

Web: www.credisolucion.com.py
Asunción - Paraguay

NOTAS A LOS ESTADOS FINANCIEROS
Correspondiente al ejercicio cerrado al 31 de marzo de 2019.

B.2. Base de preparación de los Estados Contables

Los estados Contables se han preparado de acuerdo con las normas contables y criterios de valuación dictados por la Comisión Nacional de Valores y con normas de información contable emitidos por el Consejo de Contadores del Paraguay.

Los Estados Financieros han sido preparados sobre la base de cifras históricas. Estos estados no reflejan los efectos de las variaciones en el poder adquisitivo de la moneda local, ya que la corrección monetaria no constituye una práctica contable corriente en el Paraguay. En el ejercicio cerrado al 31 de marzo de 2019, el IPC fue de 2.8 %.

Los saldos de Activos y Pasivos en moneda extranjera están valuados al cierre al tipo de cambio Vendedor 1Usd= Gs. 6.187,55, los resultados generados por las variaciones cambiarias son reconocidos como ingresos y/o gastos del período en el que ocurrieron

B.3. Sucursales en el exterior

La Entidad no cuenta con sucursales en el exterior.

B.4. Participación en otras sociedades (Controladas y no controladas)

La entidad cuenta con acciones por Valor de Gs. 150.000.000.- en la Empresa BIC S.A.

B.5. Composición del Capital

Al 31 de marzo de 2019, el capital integrado de Credisolución S.A.E.C.A. asciende a Gs. 18.722.000.000.- (guaraníes Dieciocho mil setecientos veintidós Millones. -), tal como se expone en la Nota D siguiente.

B.6. Nómina de la Dirección y el Personal Superior

Descripción del Cargo	Nombre y Apellido
Presidente	Blas Tito Benegas Iseas
Vice Presidente	Juan Max Rejalaga Quiñones
Director Titular	Abog. Antonio Sánchez Feliu
Director Titular	Mauricio Javier Cordero Codas
Director Titular	Erdulfo Javier Galeano Figueredo
Síndico Titular	Abog. Juan Victoriano Valdez Isasi.
Síndico Suplente	Abog. Marcelo Manuel Halley Herr.


HUMBERTO RAMALHO
CONTADOR


Abog. JUAN VALDEZ
SÍNDICO


BLAS TITO BENEGAS ISEAS
PRESIDENTE

NOTAS A LOS ESTADOS FINANCIEROS
Correspondiente al ejercicio cerrado al 31 de marzo de 2019.

NOTA C INFORMACIÓN REFERENTE A LOS ACTIVOS Y PASIVOS
C.1. Disponible

Representa los fondos de libre disponibilidad en moneda local conforme al siguiente detalle:

EN MILES DE Gs.

CUENTA	mar-19	mar-18
CAJERO 01	58.693	27.249
CAJERO 02	11.295	44.914
CAJERO 06	23.173	120.149
CAJA TESORERIA	66.675	11.526
CAJERO 11	16.040	-
CAJERO 13	179.706	1.384
CAJERO 14	22.702	72.003
CAJERO 16	-	2.363
CAJA CHICA MATRIZ	40	2.253
CAJA CHICA CDE	856	1.500
CAJA CHICA SL	1.500	1.246
CAJA CHICA MRA	761	1.500
CAJA CHICA 25 DE MAYO	636	-
BANCO NACIONAL DE FOMENTO	177.983	9.685
FINANCIERA CEFISA SAECA	110	-
BANCO SUDAMERIS	169.204	84.467
BANCO BBVA	63.564	32.772
BANCO ITAU	211.349	669.359
BANCO REGIONAL	71.772	20.406
FINANCIERA SOLAR	182	6.510
BANCO RIO SAECA	327	-
FINANCIERA EL COMERCIO	2.965	-
BANCO AMAMBAY	4.886	4.819
VISION BANCO CDE	4.332	544
VISION BANCO	-	(80.670)
BANCOP	5.310	3.005
BANCO ITAPUA	2.813	11.596
BANCO GNB	914.422	(1.520)
BANCO INTERFISA	433.193	(95.509)
BANCO INTERFISA-PRONET	12.123	-
FINLATINA	231	181.379
FINEXPAR	413	931
TOTAL	2.457.256	1.133.861


HUMBERTO RAMALHO
CONTADOR


Abog. JUAN VALDEZ
SINDICO


BLAS TITO BENEAS ISEAS
PRESIDENTE

CREDISOLUCIÓN S.A.E.C.A.

Casa Matriz: Colon 402 Esq/ Estrella
Tel.: (021) 237-7012 / 13 / 14

Web: www.credisolucion.com.py
Asunción - Paraguay

NOTAS A LOS ESTADOS FINANCIEROS
Correspondiente al ejercicio cerrado al 31 de marzo de 2019.

C.2 Depósitos en el Exterior

La Entidad no posee depósitos en entidades Financieras en el Exterior

C.3 Valores Públicos

La Entidad no posee valores públicos.

C.4. Cartera de créditos

Registra los derechos a favor de Credisolución S.A.E.C.A. Para el reconocimiento de los intereses en el Estado de Resultados se aplica los siguientes criterios.

- Para una mejor exposición los deudores han sido clasificados en categorías de riesgo según se expone en el cuadro siguiente.
- Se han constituido todas las provisiones necesarias para cubrir las eventuales pérdidas que pudieran derivarse de la incobrabilidad de los créditos.
- Los intereses devengados sobre saldos de deudores clasificados en la categoría de menor riesgo, han sido reconocidos como ingresos en su totalidad.
- Los intereses devengados sobre cartera vencida con atrasos superiores a 60 días, son registrados como intereses en suspenso

Créditos Vigentes y Vencidos – Sector No Financiero

	<i>En Miles de Gs.</i>	
	mar-19	mar-18
Préstamos a Cobrar vigente	63.716.728	45.779.917
Préstamos a cobrar Vencidos	24.191.351	17.050.183
TOTAL CREDITOS CORRIENTES	87.908.079	62.830.100
Préstamos a cobrar vigentes	16.658.217	11.826.862
Préstamos a cobrar Vencidos	1.018.928	746.021
TOTAL CREDITOS NO CORRIENTES	17.677.145	12.572.883
TOTAL CARTERA	105.585.224	75.402.983

C.5. Provisiones sobre riesgos de créditos directos y contingentes

Las provisiones son calculadas siguiendo lineamientos de las políticas contables establecidas con por la empresa.


HUMBERTO RAMALHO
CONTADOR


Abog. JUAN VALDEZ
SÍNDICO


BLAS TITO BENEAS ISEAS
PRESIDENTE

CREDISOLUCIÓN S.A.E.C.A.

Casa Matriz: Colon 402 Esq/ Estrella
Tel.: (021) 237-7012 / 13 / 14

Web: www.credisolucion.com.py
Asunción - Paraguay

NOTAS A LOS ESTADOS FINANCIEROS Correspondiente al ejercicio cerrado al 31 de marzo de 2019.

Previsiones por Riesgo en Miles de Guaraníes.						
Previsiones	mar-19			mar-18		
CATEGORIA	RIESGO	%	PREVISIONES	RIESGO	%	PREVISIONES
0 A 90 DIAS	84.918.515	0%	0	61.291.777	0%	0
91 A 120 DIAS	3.318.964	0%	0	2.151.354	0%	0
121 A 180 DIAS	5.120.714	0%	0	3.604.166	0%	0
181 A 270 DIAS	6.577.191	15%	986.579	3.778.966	15%	566.845
271 A 365 DIAS	4.908.174	25%	1.227.044	4.111.683	25%	1.027.921
366 A 400 DIAS	741.665	50%	370.833	465.038	50%	232.519
401 A 540 DIAS	0	75%	0		75%	0
541 A MAS	0	100%	0		100%	0
TOTAL	105.585.224		2.584.455	75.402.983		1.827.285
PREVISIONES GENERICAS			3.170.000			200.000
TOTAL PREVISIONES			5.754.455			2.027.285

Información complementaria a notas a los estados contables s/ Res. CNV N° 32/17.

Composición de la Cartera de Créditos al 31/03/2019 en Miles de Guaraníes			
Situación	Monto(en M G.)	Previsiones	
		en M G.	% Prev. s/Cartera
A. Total Cartera no Vencida	80.374.945		
Composición Cartera Vencida			
Normal	4.543.571		
En Gestión de Cobro	15.016.869	986.579	7%
En Gestión de Cobro Judicial	5.649.839	1.597.876	28%
B. Total Cartera Vencida	25.210.279		
TOTAL DE LA CARTERA DE CREDITOS AL 31/12/2018 (A+B)			105.585.224
(-) TOTAL PREVISIONES AL 31/12/2018			2.584.455
TOTAL NETO CARTERA DE CREDITOS AL 31/12/2018			103.000.769

Observaciones	
Criterios de Clasificación Utilizados	
Normal	de 61 a 90 días de atraso
En Gestión de Cobro	de 91 a 270 días de atraso
En Gestión de Cobro Judicial	de 271 días de atraso en adelante

C.6. Otros Activos

El rubro se compone de las siguientes cuentas expresadas en Miles de Guaraníes:


HUMBERTO RAMALHO
CONTADOR


Abog. JUAN VALDEZ
SINDICO


BLAS TITO BENEAS ISEAS
PRESIDENTE

CREDISOLUCIÓN S.A.E.C.A.

Casa Matriz: Colon 402 Esq/ Estrella
Tel.: (021) 237-7012 / 13 / 14

Web: www.credisolucion.com.py
Asunción - Paraguay

NOTAS A LOS ESTADOS FINANCIEROS
Correspondiente al ejercicio cerrado al 31 de marzo de 2019.

En Miles de Gs.

NOMBRE	mar-19	mar-18
ANTICIPO A PROVEEDORES	68.092	132.234
CUENTAS A COBRAR SERVICIOS	234.431	555.716
GARANTIA POR ALQUILER	60.942	42.145
SEGUROS PAGADOS POR ADELANTADO	9.010	13.287
FALTANTE EN CAJA (C.6.1)	131	374
CHEQUES CAJEROS	43.484	11.663
CHEQUES TESORERIA	60.998	265.299
PATENTE COMERCIAL	17.270	8.652
PRONET	293.181	128.893
PAGO EXPRESS	85.303	84.641
TOTAL	872.841	1.242.904

C.6.1. Faltante en Caja: Corresponde a faltantes de caja de los cajeros a ser descontados de sus salarios.

C.7. Bienes de uso

Los bienes de uso están registrados de acuerdo a los siguientes criterios:

- Los valores de origen de los bienes de uso y sus depreciaciones acumuladas existentes al inicio del ejercicio, se encuentran revaluados de acuerdo a lo establecido en la Ley N° 125/91 y su modificatoria la Ley 2421/04 de "Reordenamiento Administrativo y Adecuación Fiscal", considerando los coeficientes de actualización suministrados a tal efecto por el Ministerio de Hacienda.
- Las mejoras o adiciones son capitalizadas, mientras que los gastos de mantenimiento y/o reparaciones que no aumentan el valor de los activos ni prolongan su vida útil, son imputados como gastos en el período en que se originan.
- Las depreciaciones son computadas a partir del año siguiente de la incorporación del bien al Patrimonio de la Entidad, los resultados del ejercicio, sobre la base del sistema lineal de acuerdo a los años de vida útil estimados.
- El valor residual de los bienes revaluados considerados en su conjunto, no excede su valor recuperable al cierre del ejercicio


HUMBERTO RAMALHO
CONTADOR


Abog. JUAN VALDEZ
SÍNDICO


BLAS TITO BENEAS ISEAS
PRESIDENTE

CREDISOLUCIÓN S.A.E.C.A.

Casa Matriz: Colon 402 Esq/ Estrella
Tel.: (021) 237-7012 / 13 / 14

Web: www.credisolucion.com.py
Asunción - Paraguay

NOTAS A LOS ESTADOS FINANCIEROS Correspondiente al ejercicio cerrado al 31 de marzo de 2019.

Bienes de Uso en Miles de Guaraníes al 31/03/2019												
CUENTAS	VALORES DE ORIGEN					AMORTIZACIONES						Neto Resultante
	Al inicio del periodo	Alas y transf. Del periodo	Bajas del periodo	Revalúo del periodo	Al cierre del periodo	Acumuladas al inicio del periodo	%	Alas del periodo	Bajas del periodo	Depreciación del periodo	Acumuladas al cierre del periodo	
Muebles y Útiles	392.678	173.237	-	9.296	575.212	97.254	10%	43.140	-	43.140	140.394	434.818
Maquinas	95.650	3.082	-	851	99.582	17.441	10%	4.759	-	4.759	22.200	77.382
Equipos	442.117	249.888	-	13.039	705.043	81.812	10%	49.734	-	49.734	131.545	573.498
Equipos de Computacion	384.999	139.366	-	2.449	526.814	233.482	25%	70.731	-	70.731	304.213	222.601
Instalaciones	244.634	61.763	-	4.299	310.696	40.287	10%	18.464	-	18.464	58.751	251.945
Mejoras en Propiedad de Terceros	79.043	213.303	-	5.113	297.459	16.661	20%	21.648	-	21.648	38.309	259.150
Totales ejercicio actual	1.639.121	840.639		35.046	2.514.806	486.936		208.476	0	208.476	695.412	1.819.394
Totales ejercicio anterior	1.050.665	135.363		47.044	1.233.072	1.352.972		135.578		190.694	326.273	1.162.278

ACTIVOS INTANGIBLES en Miles de Guaraníes al 31/03/2019									
CUENTAS	VALORES DE ORIGEN				AMORTIZACIONES				Neto Resultante
	Al inicio del periodo	Aumentos	Disminución	Al cierre del periodo	Acumuladas al inicio del periodo	Del periodo	Bajas	Acumuladas al cierre del periodo	
Software	180.538	28.681	-	209.219	118.798	23.996	-	142.794	66.425
Gastos de Organización	56.062	-	-	56.062	-	-	-	56.062	-
Totales ejercicio anual	236.600	28.681	-	265.281	118.798	-	-	198.856	66.425
Totales ejercicio anterior	65.580	2.601		68.181	70.781	19.134	-	19.134	51.647

C.8 Inversiones en Acciones en Otras empresas.

Corresponde a Acciones de la Empresa BICSA, son 100 Acciones Nominativas de Gs. 1.000.000.- cada una Serie "A" con 5 votos por acción, y 50 Acciones Nominativas de Gs. 1.000.000.- cada una Serie "B" con un voto por acción, con un valor total de Gs. 150.000.000.-

A la fecha las acciones de Credisolucion S.A.E.C.A., no superan el 10% del Total de paquete accionario de BICSA

C.9 Deudas Financieras y no financieras

Representa saldos pendientes al cierre de operaciones con bancos de plaza, y operaciones de préstamos de terceros y accionistas para capital operativo a plazos y tasas diferentes.


HUMBERTO RAMALHO
CONTADOR


Abog. JUAN VALDEZ
SÍNDICO


BLAS TITO BENEGAS ISEAS
PRESIDENTE

CREDISOLUCIÓN S.A.E.C.A.

Casa Matriz: Colon 402 Esq/ Estrella
Tel.: (021) 237-7012 / 13 / 14

Web: www.credisolucion.com.py
Asunción - Paraguay

NOTAS A LOS ESTADOS FINANCIEROS

Correspondiente al ejercicio cerrado al 31 de marzo de 2019.

En Miles de Gs.

RUBRO	DETALLE	mar-19	mar-18
CORRIENTE	PRESTAMOS DE TERCEROS Y ACCIONISTAS	19.979.785	15.093.904
	PRESTAMOS SECTOR FINANCIERO	32.493.112	14.934.988
	OTROS PRESTAMOS	632.408	8.361.324
Total CORRIENTE		53.105.305	38.390.216
NO CORRIENTE	PRESTAMOS DE TERCEROS Y ACCIONISTAS	24.697.606	18.682.706
	PRESTAMOS SECTOR FINANCIERO	1.096.063	0
	OTROS PRESTAMOS	0	623.990
Total NO CORRIENTE		25.793.668	19.306.696
TOTAL GENERAL		78.898.974	57.696.912

Para mejor detalle exponemos la composición de estos saldos que fueron desgregados cada uno en corrientes y no corrientes solamente a los efectos de su exposición en el balance general.

En Miles de Gs.

CALSIFICACION	NOMBRE	Vencimiento	mar-19	mar-18
ACCIONISTAS	JULIO ANDRES FRANCO M	03/10/18		101.009
ACCIONISTAS	ADRIANA SIENRA	08/05/19		202.396
ACCIONISTAS	ADRIANA SIENRA	09/03/20		506.676
ACCIONISTAS	ADRIANA SIENRA	09/03/20	506.598	
ACCIONISTAS	ADRIANA SIENRA	24/04/20	277.848	
ACCIONISTAS	ADRIANA SIENRA	22/03/21	201.113	
ACCIONISTAS	BENEGAS ISEAS ,BLAS TITO	28/03/18		509.167
ACCIONISTAS	BENEGAS ISEAS ,BLAS TITO	26/04/18		408.516
ACCIONISTAS	BENEGAS ISEAS ,BLAS TITO	30/05/18		509.462
ACCIONISTAS	BENEGAS ISEAS ,BLAS TITO	11/06/18		606.948
ACCIONISTAS	BENEGAS ISEAS ,BLAS TITO	12/12/18		353.933
ACCIONISTAS	BENEGAS ISEAS ,BLAS TITO	17/07/19		322.528
ACCIONISTAS	BENEGAS ISEAS ,BLAS TITO	31/07/19		566.593
ACCIONISTAS	BENEGAS ISEAS ,BLAS TITO	03/09/19		152.438
ACCIONISTAS	BENEGAS ISEAS ,BLAS TITO	25/03/19	30.000	
ACCIONISTAS	BENEGAS ISEAS ,BLAS TITO	12/04/19	70.745	
ACCIONISTAS	BENEGAS ISEAS ,BLAS TITO	20/06/19	1.101.329	
ACCIONISTAS	BENEGAS ISEAS ,BLAS TITO	17/07/19	322.447	
ACCIONISTAS	BENEGAS ISEAS ,BLAS TITO	31/07/19	566.573	
ACCIONISTAS	BENEGAS ISEAS ,BLAS TITO	03/09/19	152.390	
ACCIONISTAS	BENEGAS ISEAS ,BLAS TITO	30/03/20	508.611	


HUMBERTO RAMALHO
CONTADOR


Abog. JUAN VALDEZ
SINDICO


BLAS TITO BENEGAS ISEAS
PRESIDENTE

CREDISOLUCIÓN S.A.E.C.A.

Casa Matriz: Colon 402 Esq/ Estrella
Tel.: (021) 237-7012 / 13 / 14

Web: www.credisolucion.com.py
Asunción - Paraguay

NOTAS A LOS ESTADOS FINANCIEROS Correspondiente al ejercicio cerrado al 31 de marzo de 2019.

ACCIONISTAS	BENEGAS ISEAS ,BLAS TITO	28/04/20	400.460	
ACCIONISTAS	BENEGAS ISEAS ,BLAS TITO	29/05/20	500.296	
ACCIONISTAS	BENEGAS ISEAS ,BLAS TITO	08/06/20	101.333	
ACCIONISTAS	BENEGAS ISEAS ,BLAS TITO	02/07/20	254.159	
ACCIONISTAS	BENEGAS ISEAS ,BLAS TITO	24/08/20	501.583	
ACCIONISTAS	BENEGAS ISEAS ,BLAS TITO	11/12/20	353.933	
ACCIONISTAS	BENEGAS ISEAS ,BLAS TITO	21/12/20	88.761	
ACCIONISTAS	BENEGAS ISEAS ,BLAS TITO	01/03/21	50.975	
ACCIONISTAS	BENEGAS ISEAS ,BLAS TITO	18/03/21	100.711	
ACCIONISTAS	BENEGAS ISEAS ,BLAS TITO	03/09/21	455.607	
ACCIONISTAS	BENITEZ GAUTO ,CARLOS JAVIER	25/07/18		150.354
ACCIONISTAS	BENITEZ GAUTO ,CARLOS JAVIER	24/08/18		150.406
ACCIONISTAS	BENITEZ GAUTO ,CARLOS JAVIER	26/08/19	330.502	
ACCIONISTAS	CANTERO ,JUSTINA	10/09/18		50.651
ACCIONISTAS	CANTERO ,JUSTINA	03/02/20	162.684	162.791
ACCIONISTAS	CORDERO CODAS ,MAURICIO JAVIER	13/01/20	858.249	
ACCIONISTAS	CORDERO CODAS ,MAURICIO JAVIER	05/03/21	202.533	
ACCIONISTAS	CORDERO CODAS ,MAURICIO JAVIER	08/10/21	455.052	
ACCIONISTAS	CORDERO CODAS ,MAURICIO JAVIER	11/10/21	505.187	
ACCIONISTAS	CUBILLA OJEDA ,OSVALDO JAVIER	22/08/19	200.688	200.750
ACCIONISTAS	MIRIAN ROSA DE FRANCO	03/10/19	106.077	
ACCIONISTAS	PEPE , JUAN CARLOS	20/05/19	560.970	
ACCIONISTAS	REJALAGA QUIÑONES ,JUAN MAX	19/03/18		545.455
ACCIONISTAS	REJALAGA QUIÑONES ,JUAN MAX	08/08/18		552.642
ACCIONISTAS	REJALAGA QUIÑONES ,JUAN MAX	21/09/18		548.485
ACCIONISTAS	REJALAGA QUIÑONES ,JUAN MAX	21/01/19		549.326
ACCIONISTAS	REJALAGA QUIÑONES ,JUAN MAX	10/06/19		551.896
ACCIONISTAS	REJALAGA QUIÑONES ,JUAN MAX	19/08/19		548.708
ACCIONISTAS	REJALAGA QUIÑONES ,JUAN MAX	05/12/19		553.095
ACCIONISTAS	REJALAGA QUIÑONES ,JUAN MAX	23/12/19		557.289
ACCIONISTAS	REJALAGA QUIÑONES ,JUAN MAX	30/01/20		555.031
ACCIONISTAS	REJALAGA QUIÑONES ,JUAN MAX	10/06/19	551.805	
ACCIONISTAS	REJALAGA QUIÑONES ,JUAN MAX	19/08/19	548.579	
ACCIONISTAS	REJALAGA QUIÑONES ,JUAN MAX	05/12/19	552.773	
ACCIONISTAS	REJALAGA QUIÑONES ,JUAN MAX	23/12/19	546.433	
ACCIONISTAS	REJALAGA QUIÑONES ,JUAN MAX	30/01/20	554.063	
ACCIONISTAS	REJALAGA QUIÑONES ,JUAN MAX	18/03/20	549.326	
ACCIONISTAS	REJALAGA QUIÑONES ,JUAN MAX	11/06/20	1.390.707	


HUMBERTO RAMALHO
CONTADOR


Abog. JUAN VALDEZ
SÍNDICO


BLAS TITO BENEGAS ISEAS
PRESIDENTE

CREDISOLUCIÓN S.A.E.C.A.

Casa Matriz: Colon 402 Esq/ Estrella
Tel.: (021) 237-7012 / 13 / 14

Web: www.credisolucion.com.py
Asunción - Paraguay

NOTAS A LOS ESTADOS FINANCIEROS

Correspondiente al ejercicio cerrado al 31 de marzo de 2019.

ACCIONISTAS	REJALAGA QUIÑONES ,JUAN MAX	07/08/20	552.642	
ACCIONISTAS	REJALAGA QUIÑONES ,JUAN MAX	03/02/21	547.153	
ACCIONISTAS	TORRES RAMIREZ, MARIA DEL CARMEN	20/03/20	60.334	60.391
Total ACCIONISTAS			15.781.228	9.976.936
TERCEROS			28.896.163	23.799.675
TOTAL ACCIONISTAS Y TERCEROS			44.677.391	33.776.611
PREST. SECT. FINANC.	BANCO AMAMBAY S,A,	15/11/19	341.567	
PREST. SECT. FINANC.	BANCO AMAMBAY S,A,	22/01/20	646.861	
PREST. SECT. FINANC.	BANCO AMAMBAY S,A,	27/06/18		66.535
PREST. SECT. FINANC.	BANCO AMAMBAY S,A,	10/08/18		218.259
PREST. SECT. FINANC.	BANCO AMAMBAY S,A,	20/03/19		501.771
PREST. SECT. FINANC.	BANCO BBVA	14/09/18		502.348
PREST. SECT. FINANC.	BANCO BBVA	04/03/19		810.738
PREST. SECT. FINANC.	BANCO BBVA	21/06/19	137.597	
PREST. SECT. FINANC.	BANCO BBVA	14/08/19	108.831	
PREST. SECT. FINANC.	BANCO BBVA	09/12/19	754.272	
PREST. SECT. FINANC.	BANCO BBVA	13/01/20	1.045.622	
PREST. SECT. FINANC.	BANCO BBVA	13/03/20	642.430	
PREST. SECT. FINANC.	BANCO GNB PARAGUAY	28/04/18		500.175
PREST. SECT. FINANC.	BANCO GNB PARAGUAY	11/05/18		503.332
PREST. SECT. FINANC.	BANCO GNB PARAGUAY	27/05/18		500.526
PREST. SECT. FINANC.	BANCO GNB PARAGUAY	28/07/18		500.526
PREST. SECT. FINANC.	BANCO GNB PARAGUAY	26/04/19	500.701	
PREST. SECT. FINANC.	BANCO GNB PARAGUAY	30/04/19	500.000	
PREST. SECT. FINANC.	BANCO GNB PARAGUAY	08/05/19	1.007.926	
PREST. SECT. FINANC.	BANCO GNB PARAGUAY	14/08/19	502.805	
PREST. SECT. FINANC.	BANCO GNB PARAGUAY	24/12/19	1.002.508	
PREST. SECT. FINANC.	BANCO ITAPUA SAECA	28/09/18		1.512.822
PREST. SECT. FINANC.	BANCO ITAPUA SAECA	03/10/18		904.816
PREST. SECT. FINANC.	BANCO ITAPUA SAECA	12/04/19	752.959	
PREST. SECT. FINANC.	BANCO ITAPUA SAECA	27/05/19	650.641	
PREST. SECT. FINANC.	BANCO ITAPUA SAECA	30/09/19	1.511.836	
PREST. SECT. FINANC.	BANCO ITAPUA SAECA	31/10/19	1.159.074	
PREST. SECT. FINANC.	BANCO ITAPUA SAECA	25/11/19	656.573	
PREST. SECT. FINANC.	BANCO ITAU PARAGUAY SA	22/06/18		94.007
PREST. SECT. FINANC.	BANCO ITAU PARAGUAY SA	02/12/18		215.897
PREST. SECT. FINANC.	BANCO ITAU PARAGUAY SA	06/09/19	346.151	
PREST. SECT. FINANC.	BANCO REGIONAL S.A.	10/04/19	502.863	


HUMBERTO RAMALHO
CONTADOR


Abog. JUAN VALDEZ
SINDICO


BLAS TITO BENEGAS ISEAS
PRESIDENTE

CREDISOLUCIÓN S.A.E.C.A.

Casa Matriz: Colon 402 Esq/ Estrella
Tel.: (021) 237-7012 / 13 / 14

Web: www.credisolucion.com.py
Asunción - Paraguay

NOTAS A LOS ESTADOS FINANCIEROS Correspondiente al ejercicio cerrado al 31 de marzo de 2019.

PREST. SECT. FINANC.	BANCO REGIONAL S.A.	11/07/19	503.260	
PREST. SECT. FINANC.	BANCO REGIONAL S.A.	19/05/18		501.808
PREST. SECT. FINANC.	BANCO REGIONAL S.A.	26/07/18		500.534
PREST. SECT. FINANC.	BANCOP	04/05/18		103.298
PREST. SECT. FINANC.	BANCOP	12/05/18		70.867
PREST. SECT. FINANC.	BANCOP	01/11/18		420.082
PREST. SECT. FINANC.	BANCOP	25/11/18		170.176
PREST. SECT. FINANC.	EL COMERCIO SAECA	01/05/18		110.734
PREST. SECT. FINANC.	EL COMERCIO SAECA	19/02/19		355.178
PREST. SECT. FINANC.	EL COMERCIO SAECA	05/04/19	48.665	
PREST. SECT. FINANC.	EL COMERCIO SAECA	14/06/19	313.461	
PREST. SECT. FINANC.	EL COMERCIO SAECA	27/08/19	424.994	
PREST. SECT. FINANC.	FIC SA DE FINANZAS	29/04/19	179.020	
PREST. SECT. FINANC.	FIC SA DE FINANZAS	02/03/20	510.468	
PREST. SECT. FINANC.	FINACIERA RIO SAECA	18/09/19	536.668	
PREST. SECT. FINANC.	FINACIERA RIO SAECA	10/02/20	929.545	
PREST. SECT. FINANC.	FINACIERA CEFISA S,A,E,C,A,	03/04/19	1.125.451	
PREST. SECT. FINANC.	FINACIERA CEFISA S,A,E,C,A,	21/07/19	1.042.523	
PREST. SECT. FINANC.	FINACIERA CEFISA S,A,E,C,A,	16/09/19	1.029.297	
PREST. SECT. FINANC.	FINEXPAR SA FINANCIERA	18/06/18		95.642
PREST. SECT. FINANC.	FINEXPAR SA FINANCIERA	09/08/18		534.254
PREST. SECT. FINANC.	FINEXPAR SA FINANCIERA	21/02/19		523.844
PREST. SECT. FINANC.	FINEXPAR SA FINANCIERA	25/02/19		1.030.602
PREST. SECT. FINANC.	FINEXPAR SA FINANCIERA	06/04/20	1.161.148	
PREST. SECT. FINANC.	FINEXPAR SA FINANCIERA	05/05/20	1.240.716	
PREST. SECT. FINANC.	FINEXPAR SA FINANCIERA	22/09/20	1.538.122	
PREST. SECT. FINANC.	FINLATINA SA	05/04/18		504.494
PREST. SECT. FINANC.	FINLATINA SA	16/07/18		507.500
PREST. SECT. FINANC.	FINLATINA SA	25/08/18		608.012
PREST. SECT. FINANC.	FINLATINA SA	08/04/19	509.943	
PREST. SECT. FINANC.	FINLATINA SA	25/04/19	608.571	
PREST. SECT. FINANC.	FINLATINA SA	20/05/19	304.320	
PREST. SECT. FINANC.	FINLATINA SA	23/05/19	253.951	
PREST. SECT. FINANC.	FINLATINA SA	12/08/19	509.813	
PREST. SECT. FINANC.	FINLATINA SA	24/09/19	607.218	
PREST. SECT. FINANC.	FINLATINA SA	11/10/19	1.145.840	
PREST. SECT. FINANC.	FINLATINA SA	18/10/19	710.370	
PREST. SECT. FINANC.	FINLATINA SA	20/10/19	1.065.606	


HUMBERTO RAMALHO
CONTADOR


Abog. JUAN VALDEZ
SINDICO


BLAS TITO BENEGAS ISEAS
PRESIDENTE

CREDISOLUCIÓN S.A.E.C.A.

Casa Matriz: Colon 402 Esq/ Estrella
Tel.: (021) 237-7012 / 13 / 14

Web: www.credisolucion.com.py
Asunción - Paraguay

NOTAS A LOS ESTADOS FINANCIEROS

Correspondiente al ejercicio cerrado al 31 de marzo de 2019.

PREST. SECT. FINANC.	FINLATINA SA	18/12/19	988.796	
PREST. SECT. FINANC.	INTERFISA BANCO	27/04/18		31.630
PREST. SECT. FINANC.	INTERFISA BANCO	02/12/19	540.153	
PREST. SECT. FINANC.	INTERFISA BANCO	16/12/19	268.604	
PREST. SECT. FINANC.	INTERFISA BANCO	18/09/20	702.455	
PREST. SECT. FINANC.	SUDAMERIS BANK	11/10/18		1.018.715
PREST. SECT. FINANC.	SUDAMERIS BANK	15/02/19		1.015.867
PREST. SECT. FINANC.	SUDAMERIS BANK	14/06/19	401.953	
PREST. SECT. FINANC.	SUDAMERIS BANK	22/08/19	253.357	
PREST. SECT. FINANC.	SUDAMERIS BANK	13/02/20	508.137	
PREST. SECT. FINANC.	SUDAMERIS BANK	06/03/20	855.533	
TOTAL PREST. SECT. FINANC.			33.589.175	14.934.989
OTROS PRESTAMOS	BANCO GNB PARAGUAY	05/05/18		20.372
OTROS PRESTAMOS	BANCO GNB PARAGUAY	05/07/18		38.662
OTROS PRESTAMOS	BANCO GNB PARAGUAY	15/12/18		65.579
OTROS PRESTAMOS	BANCO GNB PARAGUAY	15/04/19	209	115.676
OTROS PRESTAMOS	BANCO GNB PARAGUAY	15/07/19	1.160	407.725
OTROS PRESTAMOS	BANCO GNB PARAGUAY	15/01/20	134.803	1.051.086
OTROS PRESTAMOS	FINEXPAR SA FINANCIERA	30/07/18		23.858
OTROS PRESTAMOS	FINEXPAR SA FINANCIERA	30/11/18		157.258
OTROS PRESTAMOS	FINEXPAR SA FINANCIERA	29/03/19		266.867
OTROS PRESTAMOS	FINEXPAR SA FINANCIERA	30/05/19	3.028	870.002
OTROS PRESTAMOS	FINLATINA SA	16/04/18		355
OTROS PRESTAMOS	FINLATINA SA	21/05/18		25.631
OTROS PRESTAMOS	FINLATINA SA	27/08/18		98.075
OTROS PRESTAMOS	FINLATINA SA	08/10/18		167.648
OTROS PRESTAMOS	FINLATINA SA	16/04/19	4.391	729.557
OTROS PRESTAMOS	FINLATINA SA	06/05/19	37.681	762.604
OTROS PRESTAMOS	FINLATINA SA	28/06/19	831	451.436
OTROS PRESTAMOS	FINLATINA SA	01/07/19	16.580	277.535
OTROS PRESTAMOS	FINLATINA SA	29/07/19	62.172	653.139
OTROS PRESTAMOS	FINLATINA SA	12/08/19	162.081	1.173.305
OTROS PRESTAMOS	FINLATINA SA	30/09/19	162.571	1.022.137
OTROS PRESTAMOS	SOLAR AHORRO Y FINANZAS SAECA	20/05/19	1.672	265.714
OTROS PRESTAMOS	SOLAR AHORRO Y FINANZAS SAECA	31/12/19	45.230	341.092
TOTAL OTROS PRESTAMOS			632.408	8.985.313
TOTAL CARTERA PASIVA			78.898.974	57.696.913


HUMBERTO RAMALHO
CONTADOR


Abog. JUAN VALDEZ
SINDICO


BLAS TITO BENEGAS ISEAS
PRESIDENTE

CREDISOLUCIÓN S.A.E.C.A.

Casa Matriz: Colon 402 Esq/ Estrella
Tel.: (021) 237-7012 / 13 / 14

Web: www.credisolucion.com.py
Asunción - Paraguay

NOTAS A LOS ESTADOS FINANCIEROS Correspondiente al ejercicio cerrado al 31 de marzo de 2019.

Obs: Otros préstamos se refieren a Ventas de Cartera con Recursos

C.10 Otros Pasivos

Este rubro está compuesto de las siguientes cuentas:

En Miles de Gs.

CUENTA	mar-19	mar-18
SOBREGIRO EN CUENTAS CONTABLES	116.868	0
ACREDORS VARIOS EN SUSPENSO	375.679	40.480
COBROS SERVICIOS PRONET	12.289	20.287
RETENCIONES DE SEGUROS	134.110	79.412
ACREEDORES VARIOS CONSERMAN	404.309	437.975
PRESTAMOS A FORMALIZAR (C.10.1)	0	650.000
ACREEDORES BNF	38.526	0
PROVISION (C.10.2)	28.695	851.773
OTRAS PROVISIONES (C.10.3)	176.360	172.103
AGUINALDO A PAGAR	134.355	148.257
TOTAL	1.421.192	2.400.285

A continuación, pasamos a detallar el concepto y la composición de los mismos:

C.10.1 - Préstamos a Formalizar: Esta cuenta es transitoria y es donde se registran préstamos realizados a Credisolución S.A. al momento del ingreso del Efectivo a la Empresa hasta que la documentación se encuentre totalmente formalizada.

El monto de M Gs. 650.000.- en el periodo de Mar-18 Corresponde a un prestamos otorgado por. Adriana Sienna (Accionistas) Gs. 500.000.- y Miguel Domínguez M Gs. 150.000.-

En Miles de Gs.

En Miles de Gs.

PRESTAMOS A FORMALIZAR

dic-19

dic-18

CONCEPTO	FECHA	IMPORTE	CONCEPTO	FECHA	IMPORTE
			Adriana Sienna		500.000
			Miguel Domínguez		150.000
TOTAL		0	TOTAL		650.000


HUMBERTO RAMALHO
CONTADOR


Abog. JUAN VALDEZ
SÍNDICO


BLAS TITO BENEGAS
ISEAS
PRESIDENTE

NOTAS A LOS ESTADOS FINANCIEROS
Correspondiente al ejercicio cerrado al 31 de marzo de 2019.

C.10.2 - Provisión: Es una cuenta transitoria que cuando se genera una orden de Pago queda en esa cuenta hasta que se le pague al proveedor correspondiente.

PROVISIONES	En Miles de Gs.		En Miles de Gs.	
	mar-19		mar-18	
CONCEPTO	IMPORTE	CONCEPTO	IMPORTE	
Aca SA	2.650	Oswaldo Cuevas	609	
Enterprises	1.241	Francisco Guzman	295	
Mario Escobar	766	Exec consultores	5.500	
Olga Peralta	969	Itapua confidencial	330	
Juval SA	3.146	Wackenhut	15.844	
ItapuaConfidencial SRL	616	Conserman S.A. prov serv	554.258	
El Sol de Py	790	Bicsa	20.000	
Sergio Cayetano	1.040	Edith Nuñez	1.384	
Aca SA	550	Gertrudis	220	
Camilo Valiente	5.645	Yacyreta SA	2.923	
Francisca Villar	7.379	Maria Morales	1.080	
Celso Ojeda	346	Grupo Fabricato	14.450	
Diego Riquelme	120	Hotel Catedral	944	
Deisy Arce	1.335	Victor Torres	10.000	
Renato Filippini	2.101	Adriana Franco	1.918	
		Javier Delorme	1.492	
		Anticipo Colaboracion	180	
		Bicsa	4.780	
		Giannina Paoli	882	
		Nucleo SA	19.422	
		Ande	4.573	
		Essap	354	
		Grafica y Editorial	1.850	
		Bco Itau	177.484	
		Consultoria Internacional SRL	11.000	
TOTAL	28.695	TOTAL	851.772	

C.10.3 – Otras Provisiones: Es una cuenta en la cual se encuentran montos de proveedores que aún no fueron cancelados o cobrados por los mismos, Así como también provisiones para pagos futuros.


HUMBERTO RAMALHO
CONTADOR


Abog. JUAN VALDEZ
SÍNDICO


BLAS TITO BENEGAS ISEAS
PRESIDENTE

CREDISOLUCIÓN S.A.E.C.A.

Casa Matriz: Colon 402 Esq/ Estrella
Tel.: (021) 237-7012 / 13 / 14

Web: www.credisolucion.com.py
Asunción - Paraguay

NOTAS A LOS ESTADOS FINANCIEROS
Correspondiente al ejercicio cerrado al 31 de marzo de 2019.

PROVISIONES	En Miles de Gs.		En miles de Gs.	
	mar-19		mar-18	
CONCEPTO	IMPORTE	CONCEPTO	IMPORTE	
Provision Consultoria	12.728	Provis Auditoria Externa	12.273	
Seguridad de Seguros SA	2.577	Provision Auditoria 2018 3/12	15.000	
Consultoria SGC	37.147	Provision gastos extra.	9.000	
Auditoria Externa	9.600	Poliza de Seguro	5.674	
Provision gastos extra.	18.000	Provis Comision Enero 2018	50.000	
Desc.Judicial	2.200	Francisco Guzman	207	
Anticipo Servi	800	Francisco Guzman	350	
Essap	144	ACA S.A.	36.720	
Copaco SA	2.824	CV Colocaciones	34.144	
Bicsa	8.076	Desc.Maria Morales	520	
Ande	6.923	Desc.Laura Cuellar	200	
Bancard SA	5.342	Desc.Yessica Rodriguez	500	
Comision Marzo 2019	70.000	Liquidacion Jose Baez	238	
		Liquidacion Analia Melineo	1.823	
		Gastos F.Villar	4.463	
		Gastos G.Paoli	704	
		Gastos E.Cabral	250	
		Liq.Jose Baez	35	
TOTAL	176.360	TOTAL	172.101	

NOTA D: Capital Social

La composición Accionaria de Credisolución S.A.E.C.A., queda compuesta de la siguiente manera, es importante aclarar que todas las acciones integradas al 31 de marzo de 2019 son Nominativas.


HUMBERTO RAMALHO
CONTADOR


Abog. JUAN VALDEZ
SINDICO



BLAS TITO BENEAS ISEAS
PRESIDENTE


CREDISOLUCIÓN S.A.E.C.A.

Casa Matriz: Colon 402 Esq/ Estrella
Tel.: (021) 237-7012 / 13 / 14

Web: www.credisolucion.com.py
Asunción - Paraguay

N°	Accionistas	Serie N°		Acción N°		Cant. de Acc.	Valor Nominal	Clase	Tipo	Votos por Acción	Canl. Total de Votos	Monto en Gs.	% Partic. En Capital	% Partic. En Votos
		del	al	del	al									
1	Blas Tito Benegas Iseas	1	7	1	695	695	1.000.000	OVM	Nom.	5	3.475	695.000.000	3,70%	7,05%
2	Liliana D. Barboza Caffarena	7	11	696	1.080	385	1.000.000	OVM	Nom.	5	1.925	385.000.000	2,05%	3,91%
3	Evelyn Rodriguez	11	15	1.081	1.410	330	1.000.000	OVM	Nom.	5	1.650	330.000.000	1,76%	3,35%
4	Juan Max Rejalaga	15	29	1.411	2.865	1.455	1.000.000	OVM	Nom.	5	7.275	1.455.000.000	7,75%	14,76%
5	Justina Cantero	29	34	2.866	3.345	480	1.000.000	OVM	Nom.	5	2.400	480.000.000	2,56%	4,87%
6	Nelly Cano Florentin	34	39	3.346	3.865	520	1.000.000	OVM	Nom.	5	2.600	520.000.000	2,77%	5,28%
7	Maria del Carmen Torres	39	45	3.866	4.465	600	1.000.000	OVM	Nom.	5	3.000	600.000.000	3,20%	6,09%
8	Agricola Entre Rios S.A.	45	50	4.466	5.000	535	1.000.000	OVM	Nom.	5	2.675	535.000.000	2,85%	5,43%
9	Carlos Benitez Gauto	51	56	5.001	5.526	526	1.000.000	OVS	Nom.	1	526	526.000.000	2,80%	1,07%
10	Adriana Sienra	56	57	5.527	5.623	97	1.000.000	OVS	Nom.	1	97	97.000.000	0,52%	0,20%
11	Agricola Entre Rios S.A.	57	68	5.624	6.753	1130	1.000.000	OVS	Nom.	1	1.130	1.130.000.000	6,02%	2,29%
12	Eder López	68	75	6.754	7.403	650	1.000.000	OVS	Nom.	1	650	650.000.000	3,46%	1,32%
13	Osvaldo Cubilla	75	77	7.404	7.633	230	1.000.000	OVS	Nom.	1	230	230.000.000	1,23%	0,47%
14	Luis Alberto Cassella	77	77	7.634	7.634	1	1.000.000	OVS	Nom.	1	1	1.000.000	0,01%	0,00%
15	Mirian Rosa de Franco	77	77	7.635	7.694	60	1.000.000	OVS	Nom.	1	60	60.000.000	0,32%	0,12%
16	Francisco Capli	77	83	7.695	8.260	566	1.000.000	OVS	Nom.	1	566	566.000.000	3,02%	1,15%
17	Juan Max Rejalaga	83	89	8.261	8.835	575	1.000.000	OVS	Nom.	1	575	575.000.000	3,06%	1,17%
18	Blas Tito Benegas Iseas	89	107	8.836	10.641	1.806	1.000.000	OVS	Nom.	1	1.806	1.806.000.000	9,62%	3,66%
19	Camila Rejalaga	107	108	10.642	10.770	129	1.000.000	OVS	Nom.	1	129	129.000.000	0,69%	0,26%
20	Justina Cantero	108	109	10.771	10.886	116	1.000.000	OVS	Nom.	1	116	116.000.000	0,62%	0,24%
21	Maria del Carmen Torres	109	111	10.887	11.016	130	1.000.000	OVS	Nom.	1	130	130.000.000	0,69%	0,26%
22	Nelly Cano Florentin	111	112	11.017	11.116	100	1.000.000	OVS	Nom.	1	100	100.000.000	0,53%	0,20%
23	Liliana D. Barboza Caffarena	112	113	11.117	11.212	96	1.000.000	OVS	Nom.	1	96	96.000.000	0,51%	0,19%
24	Federico Bartzabal	113	115	11.213	11.462	250	1.000.000	Pref. A	Nom.	0	0	250.000.000	1,33%	0,00%
25	Jacatri S.A.	115	121	11.463	12.012	550	1.000.000	Pref. A	Nom.	0	0	550.000.000	2,93%	0,00%
26	Patricio Florito	121	121	12.013	12.062	50	1.000.000	Pref. A	Nom.	0	0	50.000.000	0,27%	0,00%
27	Rafael Augusto Ranzolin	121	123	12.063	12.280	218	1.000.000	OVS	Nom.	1	218	218.000.000	1,16%	0,44%
28	Rafael Augusto Ranzolin	123	126	12.281	12.580	300	1.000.000	Pref. B	Nom.	0	0	300.000.000	1,60%	0,00%
29	Blas Tito Benegas Iseas	126	128	12.581	12.753	173	1.000.000	OVM	Nom.	5	865	173.000.000	0,92%	1,75%
30	Juan Max Rejalaga	128	132	12.754	13.123	370	1.000.000	OVM	Nom.	5	1.850	370.000.000	1,97%	3,75%
31	Justina Cantero	132	133	13.124	13.244	121	1.000.000	OVM	Nom.	5	605	121.000.000	0,64%	1,23%
32	Nelly Cano Florentin	133	134	13.245	13.375	131	1.000.000	OVM	Nom.	5	655	131.000.000	0,70%	1,33%
33	Maria del Carmen Torres	134	136	13.376	13.529	154	1.000.000	OVM	Nom.	5	770	154.000.000	0,82%	1,56%
34	Agricola Entre Rios S.A.	136	137	13.530	13.664	135	1.000.000	OVM	Nom.	5	675	135.000.000	0,72%	1,37%
35	Carlos Benitez Gauto	137	138	13.665	13.768	104	1.000.000	OVS	Nom.	1	104	104.000.000	0,55%	0,21%
36	Adriana Sienra	138	138	13.769	13.791	23	1.000.000	OVS	Nom.	1	23	23.000.000	0,12%	0,05%
37	Agricola entre Rios S.A.	138	141	13.792	14.055	264	1.000.000	OVS	Nom.	1	264	264.000.000	1,41%	0,54%
38	Eder López	141	141	14.056	14.096	41	1.000.000	OVS	Nom.	1	41	41.000.000	0,22%	0,08%
39	Osvaldo Cubilla	141	142	14.097	14.151	55	1.000.000	OVS	Nom.	1	55	55.000.000	0,29%	0,11%
40	Francisco Capli	142	143	14.152	14.265	114	1.000.000	OVS	Nom.	1	114	114.000.000	0,61%	0,23%
41	Juan Max Rejalaga	143	144	14.266	14.390	125	1.000.000	OVS	Nom.	1	125	125.000.000	0,67%	0,25%
42	Blas Tito Benegas Iseas	144	147	14.391	14.646	256	1.000.000	OVS	Nom.	1	256	256.000.000	1,36%	0,52%
43	Camila Rejalaga	147	147	14.647	14.657	11	1.000.000	OVS	Nom.	1	11	11.000.000	0,06%	0,02%
44	Justina Cantero	147	147	14.658	14.679	22	1.000.000	OVS	Nom.	1	22	22.000.000	0,12%	0,04%
45	Maria del Carmen Torres	147	148	14.680	14.705	26	1.000.000	OVS	Nom.	1	26	26.000.000	0,14%	0,05%
46	Nelly Cano Florentin	148	148	14.706	14.724	19	1.000.000	OVS	Nom.	1	19	19.000.000	0,10%	0,04%
47	Mauricio Cordero	148	149	14.725	14.844	120	1.000.000	OVS	Nom.	1	120	120.000.000	0,64%	0,24%
48	Francisco Capli	149	152	14.845	15.164	320	1.000.000	OVS	Nom.	1	320	320.000.000	1,70%	0,65%
49	Patricio Fiorito	152	153	15.165	15.214	50	1.000.000	Pref. A	Nom.	0	0	50.000.000	0,27%	0,00%
50	Osvaldo Cubilla	153	153	15.215	15.215	1	1.000.000	OVS	Nom.	1	1	1.000.000	0,01%	0,00%
51	Blas Tito Benegas Iseas	153	154	15.216	15.386	171	1.000.000	OVM	Nom.	5	855	171.000.000	0,91%	1,73%
52	Blas Tito Benegas Iseas	154	154	15.387	15.387	1	1.000.000	OVS	Nom.	1	1	1.000.000	0,01%	0,00%
53	Juan Max Rejalaga	154	160	15.388	15.961	574	1.000.000	OVM	Nom.	5	2.870	574.000.000	3,06%	5,82%
54	Agricola Entre Rios S.A.	160	162	15.962	16.171	210	1.000.000	OVM	Nom.	5	1.050	210.000.000	1,12%	2,13%
55	Blas Tito Benegas Iseas	162	163	16.172	16.233	62	1.000.000	OVM	Nom.	5	310	62.000.000	0,33%	0,63%
56	Blas Tito Benegas Iseas	163	163	16.234	16.273	40	1.000.000	OVM	Nom.	5	200	40.000.000	0,21%	0,41%
57	Blas Tito Benegas Iseas	163	165	16.274	16.473	200	1.000.000	OVM	Nom.	5	1.000	200.000.000	1,07%	2,03%
58	Agricola Entre Rios S.A.	165	167	16.474	16.673	200	1.000.000	OVM	Nom.	5	1.000	200.000.000	1,07%	2,03%
59	Justina Cantero	167	168	16.674	16.730	57	1.000.000	OVM	Nom.	5	285	57.000.000	0,30%	0,58%
60	Juan Max Rejalaga	168	168	16.731	16.790	60	1.000.000	OVM	Nom.	5	300	60.000.000	0,32%	0,61%
61	Juan Max Rejalaga	168	169	16.791	16.890	100	1.000.000	OVM	Nom.	5	500	100.000.000	0,53%	1,01%
62	Juan Max Rejalaga	169	170	16.891	16.930	40	1.000.000	OVM	Nom.	5	200	40.000.000	0,21%	0,41%
63	Justina Cantero	170	171	16.931	17.021	91	1.000.000	OVM	Nom.	5	455	91.000.000	0,48%	0,92%
64	Justina Cantero	171	171	17.022	17.061	40	1.000.000	OVM	Nom.	5	200	40.000.000	0,21%	0,41%
65	Justina Cantero	172	172	17.133	17.133	1	1.000.000	OVS	Nom.	1	1	1.000.000	0,01%	0,00%
70	Javier Galeano	172	172	17.134	17.143	10	1.000.000	OVS	Nom.	1	10	10.000.000	0,05%	0,02%
66	Osvaldo Cubilla	291	291	29.001	29.100	100	1.000.000	OVS	Nom.	1	100	100.000.000	0,53%	0,20%
67	Agricola Entre Rios S.A.	292	293	29.101	29.300	200	1.000.000	OVS	Nom.	1	200	200.000.000	1,07%	0,41%
68	Mauricio Cordero	294	296	29.301	29.700	400	1.000.000	OVS	Nom.	1	400	400.000.000	2,13%	0,81%
69	Juan Carlos Pepe	297	306	29.701	30.700	1.000	1.000.000	OVS	Nom.	1	1.000	1.000.000.000	5,33%	2,03%
Total Capital integrado al cierre de Marzo 2019						18.772					49.288	18.772.000.000	100,00%	100,00%


HUMBERTO RAMALHO
CONTADOR


Abog. JUAN ALDEZ
SINDICO


BLAS TITO BENEGAS ISEAS
PRESIDENTE

NOTAS A LOS ESTADOS FINANCIEROS
Correspondiente al ejercicio cerrado al 31 de marzo de 2019.

NOTA E: INFORMACIÓN REFERENTE A RESULTADOS

Para el reconocimiento de las ganancias y las pérdidas se ha aplicado el principio contable de lo devengado, salvo en lo que se refiere a los productos financieros devengados y no percibidos correspondientes a los deudores clasificados en las categorías de riesgos superior a la de "Riesgo Normal".

E.1. Ingresos Operativos

En Miles de Gs.

CUENTA	mar-19	mar-18
INTERESES DEVENGADOS	4.841.647	3.521.822
INGRESOS POR SERVICIOS(*)	3.733.846	2.874.409
INTERESES MORATORIOS Y PUNITIVOS	470.963	270.342
TOTAL INGRESOS OPERATIVOS	9.046.456	6.666.573

(*)Obs: Los ingresos por servicios de cobranza son parte de la actividad de la empresa.

E.2. Costos Financieros

Está compuesto por los intereses pagados por préstamos obtenidos tanto del sector financiero como no financiero además de los saldos de las provisiones afectadas dentro del ejercicio:

En Miles de Gs.

CUENTA	mar-19	mar-18
INTERESES S/ PREST-ACCIONISTA y TERCEROS	2.199.717	2.172.858
INTERESES S/ PREST-BANCARIO	1.119.714	462.609
CONSTITUCIÓN DE PREVISIONES	927.937	422.223
TOTAL Costos Financieros	4.247.368	3.057.691


HUMBERTO RAMALHO
CONTADOR


Abog. JUAN VALDEZ
SÍNDICO


BLAS TITO BENEGAS ISEAS
PRESIDENTE

NOTAS A LOS ESTADOS FINANCIEROS
Correspondiente al ejercicio cerrado al 31 de marzo de 2019.

E.3. Gastos de comercialización

En Miles de Gs.

CUENTA	mar-19	mar-18
COMIS.BNF	246.476	71.315
COMISIONES PAGADAS C/ IPS	171.667	145.739
COMISIONES POR SERVICIOS	45.079	20.097
COMISIONES SERV PAGO EXPRESS	80.445	35.319
COMISIONES SERV PRONET	149.570	111.648
GASTOS BANCARIOS	39.607	8.725
HONORARIOS POR JUICIOS	23.310	12.096
INFORMCONF	78.158	52.563
INFORMES CRC	342	4.409
PUBLICIDAD Y PROPAGANDA	8.780	9.280
SERVICIO DE CONSULTORIA	44.386	44.516
Total Gastos de comercialización	887.820	515.707

E.4. Gastos Administrativos

En Miles de Gs.

CUENTA	mar-19	mar-18
SUELDOS	929.094	745.289
INCENTIVOS	8.600	500
HORAS EXTRAS	10.758	10.055
PREAVISOS	2.348	1.143
AGUINALDO	136.681	155.420
SALARIO VACACIONAL	2.484	5.048
HONORARIOS PROFESIONALES	188.304	186.226
SERVICIOS PERSONALES	21.528	19.304
APORTE PATRONAL	174.321	157.795
BONIFICACIÓN FAMILIAR	6.760	5.715
OTROS SEGUROS	6.479	11.941
DEPRECIACIÓN MUEBLES Y UTILES	12.037	9.019
DEPRECIACIÓN INSTALACIONES	5.332	4.643
DEPRECIACIÓN EQUIPOS	13.624	9.303
DEPRECIACIÓN MAQUINAS	1.331	1.227
DEP.SOFTWARE	6.562	4.440
DEPRECIACIÓN EQUIPOS DE COMP	20.273	17.118
MEJORAS EN INMUEBLE ARRENDADOS	4.996	2.798
AMORT CARGOS DIFERIDO	0	0


HUMBERTO RAMALHO
CONTADOR


Abog. JUAN VALDEZ
SINDICO


BLAS TITO BENEGAS ISEAS
PRESIDENTE

CREDISOLUCIÓN S.A.E.C.A.

Casa Matriz: Colon 402 Esq/ Estrella
Tel.: (021) 237-7012 / 13 / 14

Web: www.credisolucion.com.py
Asunción - Paraguay

NOTAS A LOS ESTADOS FINANCIEROS
Correspondiente al ejercicio cerrado al 31 de marzo de 2019.

IMPUESTO AL VALOR AGREGADO	60.524	41.992
PATENTE MUNICIPAL	15.935	8.652
MULTAS Y RECARGOS	0	0
ALQUILERES PAGADO	109.738	88.120
ALQUILER DE FOTOCOPIADORA	10.636	15.117
REPARACION Y MANTENIMIENTO DE LOCAL	12.144	1.814
MANTENIMIENTO DE BIENES MUEBLES	209	0
MANTENIMIENTO DE EQUIPOS	6.511	1.382
INSUMOS INFORMATICOS	0	0
ENERGIA ELECTRICA	26.081	20.789
TELEFONO	13.224	10.226
TELEFONIA CELULAR	55.046	69.356
GASTOS-TV CABLE	391	170
COMUNICACIONES (INFORMÁTICA)	37.562	19.609
SERVICIO DE COURRIER	537	180
PAPELERIA E IMPRESOS	7.094	4.752
UTILES	839	0
INSUMOS INFOR	224	9.350
REPARACION Y MANT EQUIP DE INF	7.473	155
MANTENIMIENTO DE SOFTWARE	0	0
UTILES VARIOS	465	2.678
COMBUSTIBLE	8.545	8.398
MOVILIDAD	815	1.074
HIGIENE DE LOCAL	16.353	23.292
SEGURIDAD Y VIGILANCIA	49.565	46.829
SUSCRIPCIONES	0	0
FALLO DE CAJA	450	2.400
INDEMNIZACIONES POR DESPIDO	1.753	1.976
AUDITORIA EXTERNA	9.600	11.000
CAFETERIA	0	130
INFOCRED	23.452	21.596
COMISIONES PAGADAS TERCERIZADAS	0	10.007
REFRIGERIO	5.568	2.585
UNIFORMES AL PERSONAL	10.932	26.273
GASTOS DE ESCRIBANIA	464	1.627
GASTOS DE REPRESENTACIÓN	1.159	0
CHEQUEOS MEDICOS AL PERSONAL	293	0
OTROS CONCEPTOS-DEDUCIBLES	44.973	27.366


HUMBERTO RAMALHO
CONTADOR


Abog. JUAN VALDEZ
SINDICO


BLAS TITO BENEGAS ISEAS
PRESIDENTE

CREDISOLUCIÓN S.A.E.C.A.

Casa Matriz: Colon 402 Esq/ Estrella
Tel.: (021) 237-7012 / 13 / 14

Web: www.credisolucion.com.py
Asunción - Paraguay

NOTAS A LOS ESTADOS FINANCIEROS
Correspondiente al ejercicio cerrado al 31 de marzo de 2019.

GASTOS DE JUICIOS	30.650	16.833
CONSUMO DE AGUA	6.609	5.965
CAPACITACION AL PERSONAL	2.309	13.438
DONACIONES	75	120
GASTOS VARIOS NO DEDUCIBLES	949	2.219
TOTAL GASTOS ADMINISTRATIVOS	2.130.659	1.864.452

E.5. Otros ingresos y egresos no Operativos

En Miles de Gs.

CUENTA	mar-19	mar-18
DIF DE CAMBIO	-40	3.032
OTROS INGRESOS	73.030	90.124
TOTAL Otros Ing. y Egresos	72.990	93.156

NOTA F: CUENTAS DE ORDEN

La empresa registra en cuentas de orden los cheques recibidos de los clientes como una garantía de cobro de préstamos, además de Documentos en garantía de préstamos, tomados de entidades financieras, estas garantías no superan el 20% del total del Activo

En miles de Gs.

CUENTA	mar-19	mar-18
Deudores por Cheq en Caución	939.934	729.443
Acreedores por Cheq en Caución	-939.934	-729.443
Deudores Doc garan. de Prestamos	4.074.616	0
Acreedores Doc garan. de Prestamos	-4.074.616	0
TOTAL CUENTAS DE ORDEN	5.014.550	729.443

NOTA G: HECHOS POSTERIORES AL CIERRE DEL PERÍODO

No existen hechos relevantes con posterioridad al 31 de marzo de 2019 que impliquen alteraciones significativas en la estructura patrimonial y en los resultados del ejercicio.


HUMBERTO RAMALHO
CONTADOR


Abog. JUAN VALDEZ
SÍNDICO


BLAS TITO BENEAS ISEAS
PRESIDENTE

CREDISOLUCIÓN S.A.E.C.A.

Casa Matriz: Colon 402 Esq/ Estrella
Tel.: (021) 237-7012 / 13 / 14

Web: www.credisolucion.com.py
Asunción - Paraguay